

沖縄県いきいき長寿センター

ニュースポーツ用具の貸出



受付日時	<ul style="list-style-type: none">・月曜～金曜の9時～17時（祝・休日、年末・年始を除く）。・事前に当センターまで御連絡ください。
対象者	<ul style="list-style-type: none">・高齢者もしくは高齢者を主な対象としてニュースポーツを行う機関、団体及び施設等。地域活動や世代間交流としても御利用いただけます。
申込方法	<ul style="list-style-type: none">・利用の予約は先着順で、当センター及び電話にて受け付けます。貸出当日は借用希望者が来所し「物品借用書」に必要事項を記入、押印のうえ貸出を行います。貸出期間は原則として2週間以内とします。・貸出及び返却時には、必ず用具の数量、状態について確認を受けてください。 ※「物品借用書」は当センターのホームページからもダウンロードできます。
注意事項	<ul style="list-style-type: none">・第三者への又貸しを禁止します。また用具の紛失、破損等があった場合は同等品を弁償していただくことがあります。・用具は、より多くの方が気持ちよく使えるように大切に使用してください。

〔お問合せ先〕

沖縄県社会福祉協議会 いきいき長寿センター

沖縄県那覇市首里石嶺町 4-373-1 東棟 3階

TEL：098（887）1344 /FAX：098（887）1349






ニュースポーツ用具一覧（貸出用）

◇シャフルボード（大）・フロアシャフル（小）		
	<ul style="list-style-type: none"> ・シャフルボード：2 ・フロアシャフル：2 	<p>得点部分を狙って細長い棒（キュー）で円盤（ディスク）を押し出すように滑らせ、合計得点を競うゲーム。シャフルボードのミニチュア版で、持ち運びに便利なフロアシャフルもあります。 シャフルボードコートサイズ：12m×1.8m</p>
◇ペタンク		
 <p>▼室外用</p> <p>▲室内用</p>	<ul style="list-style-type: none"> ・室外用：11 セット （1 セット=球 6・目標球 1） ・室内用：4 セット （1 セット=球 12・目標球 1） 	<p>木製の小さなピュット（目標球）に金属製のボールを投げあい、より近づけることによって得点を競うゲーム。室内用（インドア）はボールがソフトプラスチック製になっています。</p>
◇ソフトバレーボール		
	<ul style="list-style-type: none"> ・2 個 	<p>ソフト化したボール。身体に当たっても比較的衝撃が弱い為、キャッチボール等に使用しやすいです。</p>
◇インディアカ		
	<ul style="list-style-type: none"> ・4 セット 	<p>羽根のついたボールをバレーボールのルールに準じて素手で打ち合ゲームです。</p>
◇グラウンドゴルフ		
	<ul style="list-style-type: none"> ・ホールポスト 2 セット （スタートマット 8・ホールポスト 8） ・クラブ：17 セット （クラブ 6・ボール 6） 	<p>ゴルフのようにボールをクラブで打ち、ホールポストにホールインするまでの打数を競います。</p>

◇室内用グラウンドゴルフ		
	<ul style="list-style-type: none"> • 1 セット (スタートマット3・ホールポスト3・クラブ3・ボール3) 	<p>ルールはグラウンドゴルフと同じ。畳やフローリングでも使用できるため、場所を選ばず楽しむことが可能。</p>
◇輪投げ		
	<ul style="list-style-type: none"> • 3 セット 	<p>的棒に向かって輪を投げ入れるゲーム。</p>
◇ボックスホッケー		
	<ul style="list-style-type: none"> • 1 セット 	<p>相手 ゴール（ボックスの両端の穴）を目掛けて、パックをシュートしあうミニホッケー。</p>
◇オーバルボール		
	<ul style="list-style-type: none"> • 1 セット 	<p>卵形のだ円球を前方の得点ゾーンに入るように転がしていくゲーム。 7m×7m程度のスペース</p>
◇ユニカール		
	<ul style="list-style-type: none"> • カーペット 5 • ストーン 7 セット (スタンダード 4・ジュニア 3) 	<p>特殊なカーペットの上でストーンを滑らせるように投げ、円形の目標地点により近づけることを競うゲーム。 カーペット：10m×2m</p>

◇ターゲットバードゴルフ		
	<p>・1 セット</p>	<p>ルールはゴルフに準じている。シャトルボールはバドミントンの羽根をゴルフボールに取り付けたような形状。ネットホール（ゴール）はパラソルを逆さにした形状なので、シャトルボールをふわりと高く打ち上げる技術が必要。</p>
◇スカットボール		
	<p>・5 セット</p>	<p>ボールをスタートラインからスティックで打ち、スカット台の得点穴に入れ、その合計得点を競うゲーム。</p>
◇ポケットボール		
	<p>・4 セット</p>	<p>ルールはスカットボールと同じ。テーブルに置いて、手でボールを転がして楽しむことも可能。</p>
◇ゲーゴルゲーム		
	<p>5 セット</p>	<p>ゲーゴルスティック又はゴルフパター及びゲーゴルボール又はゴルフボールを使い、長方形の競技マットの上に2種類の得点ゾーンを設け、個人あるいは団体による競技者で、対抗形式によって行われる得点を競い合うゲーム。</p>
◇ゲートボール		
	<p>・1 セット</p>	<p>2チーム対抗の団体ゲーム。1チーム5名で、自分のボールをスティックで打ち、第1ゲート、第2ゲート、第3ゲートを順番に通過させ、最後にゴールポールに当てると上がりとなる。</p>

◇バグゴ		
	・3セット	離れて設置したプラスチックボードを目掛けて玉（ビーンバック）を投げる的入れゲーム。
◇囲碁ボール（大・小）		
	・4セット （大2・小2）	碁盤にみたてた目（穴）に、黒と白のボールをスティックで打って五目並べの要領で並べて競うゲーム。
◇ミニテニスゲーム		
	2セット	ウレタン性のボールを使ってテニスのように打ち合うゲーム。
◇ドッチビー		
	・3セット （1セット13枚）	ボールの代わりにディスク型をしたドッチビーを使ってドッチボールの要領で競うゲーム。ウレタン製で出来ているので当たっても安全です。
◇ディスクゲッター9		
	・3セット	ディスク（ドッチビー）を投げて、数字の書かれたパネルを狙うゲーム。 形 140 cm×33 124 cm、重量約 9 kg
◇大型ジェンガ		
	・4セット	サイコロを振って、出た色のブロック（ダンボール製）を抜いて上に積み上げていき、ブロックを崩したら負けとなるゲーム。 収納時：形 60 cm×33 45 cm×高さ 87 cm

◇まんまりもボール		
	<ul style="list-style-type: none"> ・10個入り2セット (赤白各5個・緑青各5個) 	<p>表面に柔らかい突起のあるゴムボールで、投げたり転がしたりと、使い方自由の万能ボールです。</p>
◇ラダーゲッター		
	<ul style="list-style-type: none"> ・5セット (1台・ゴムボール6) 	<p>ヒモで繋がっているゴムボールをハシゴ(ラダー)に向かって投げ、1、2、3点とポイントが表示されたラダーに引っ掛けて得点を競うゲーム。</p>
◇ディスクゴルフ		
	<ul style="list-style-type: none"> ・2セット 	<p>フライングディスクを専用ゴールに何投で入れられるかを競うゲーム。主なルールはゴルフと同じで、より少ない投数でゴールに入れた方が勝ちとなります。</p>
◇ボールボードゲーム		
	<ul style="list-style-type: none"> ・2セット (ボード1台・クラブ2) <p>※ボールはついておりません。まんまりもボールとセットでの借用がおすすです。</p>	<p>ボールを穴に入れ得点を競うグラウンド・ゴルフタイプのゲーム。</p> <p>クラブでボールを打撃しボードの得点穴に入れ合計点数を競います。1人5球ずつうち、縦横斜めのいずれか1列に揃った場合は、得点は2倍になります。</p> <p>ボード：80cm×80cm(穴12cm) クラブ：約84cm</p>
◇低床型玉入れセット		
	<ul style="list-style-type: none"> ・5セット (白・赤・緑・青・黄 /各1台・玉10個) <p>※1セットずつ貸出いたします。 ご希望色等お伝えください。</p>	<p>座位の方も一緒に楽しむことができる、低床タイプの玉入れ。角度調整ができるので、座位の低い位置からも玉入れができます。</p> <p>玉入れ高さ：45cm～63cm カラー玉：直径5cm</p>
◇つりっこ		
	<ul style="list-style-type: none"> ・大1セット (魚15個・竿6本) ・小1セット (魚5個・竿2本) 	<p>魚の表・裏に突起が付いていて、床から少し浮くようになっています。浮いた隙間に竿のフックを引っかけて釣り上げます。竿はしなるので臨場感が出ます。</p>