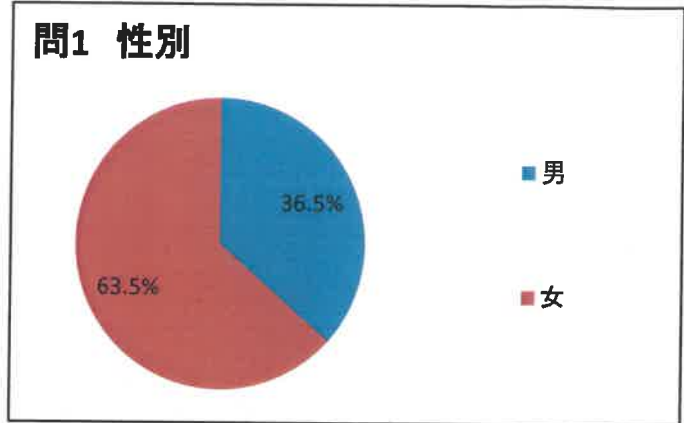


「令和2年度沖縄県総合福祉センター利用者アンケート」結果

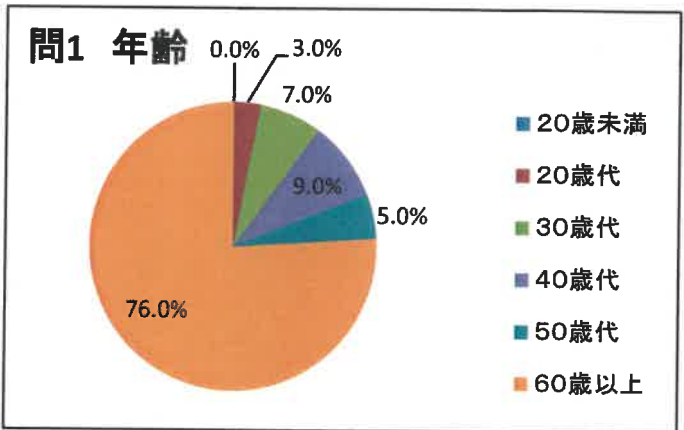
問1 性別

選択項目	人数	構成比
男	73	36.5%
女	127	63.5%
無回答	0	0.0%
合計	200	100.0%



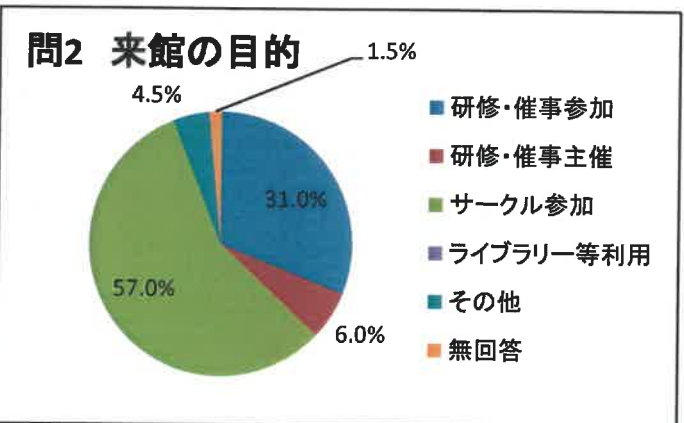
問1 年齢

選択項目	人数	構成比
20歳未満	0	0.0%
20歳代	6	3.0%
30歳代	14	7.0%
40歳代	18	9.0%
50歳代	10	5.0%
60歳以上	152	76.0%
無回答	0	0.0%
合計	200	100.0%



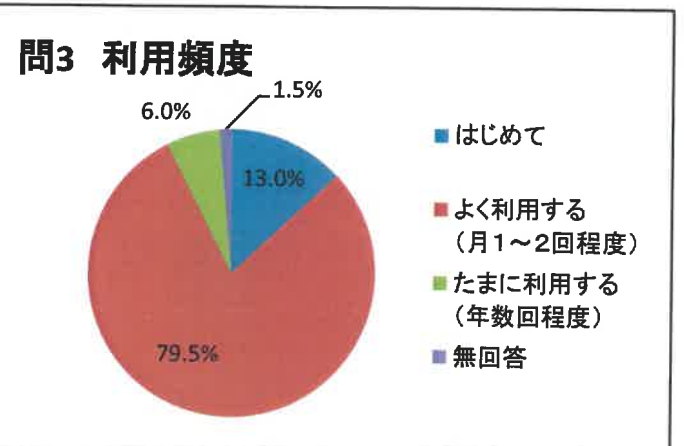
問2 来館の目的について

選択項目	人数	構成比
研修・催事参加	62	31.0%
研修・催事主催	12	6.0%
サークル参加	114	57.0%
ライブラリー等利用	0	0.0%
その他	9	4.5%
無回答	3	1.5%
合計	200	100.0%



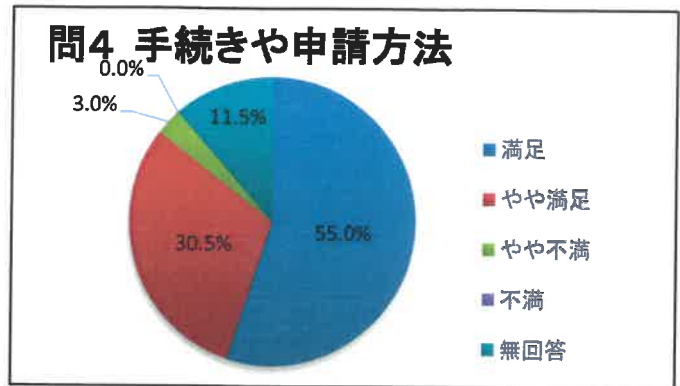
問3 利用頻度について

選択項目	人数	構成比
はじめて	26	13.0%
よく利用する (月1~2回程度)	159	79.5%
たまに利用する (年数回程度)	12	6.0%
無回答	3	1.5%
合計	200	100.0%



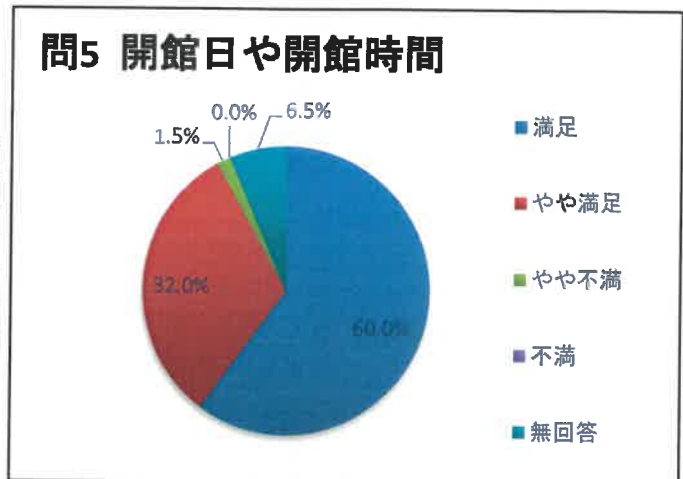
問4 利用する際の手続きや申請方法について

選択項目	人数	構成比
満足	110	55.0%
やや満足	61	30.5%
やや不満	6	3.0%
不満	0	0.0%
無回答	23	11.5%
合計	200	100.0%



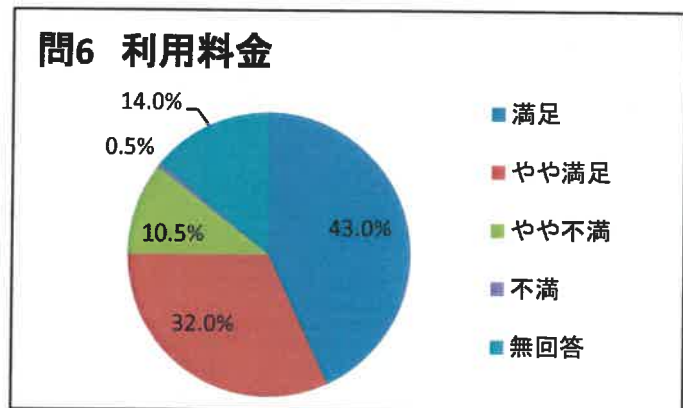
問5 開館日(曜日)や開館時間について

選択項目	人数	構成比
満足	120	60.0%
やや満足	64	32.0%
やや不満	3	1.5%
不満	0	0.0%
無回答	13	6.5%
合計	200	100.0%



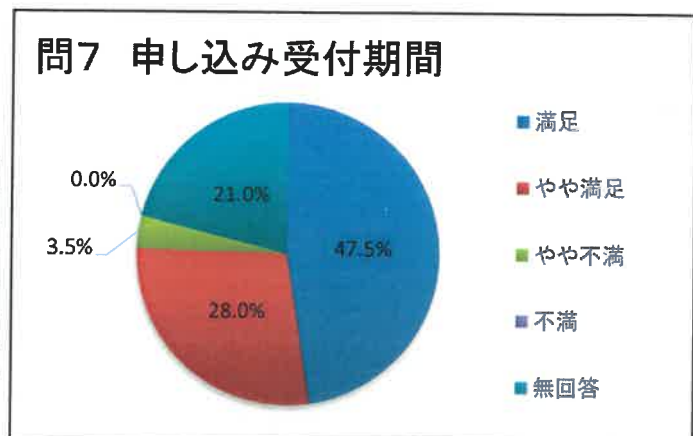
問6 利用料金について

選択項目	人数	構成比
満足	86	43.0%
やや満足	64	32.0%
やや不満	21	10.5%
不満	1	0.5%
無回答	28	14.0%
合計	200	100.0%



問7 施設借用の申し込み受付期間について

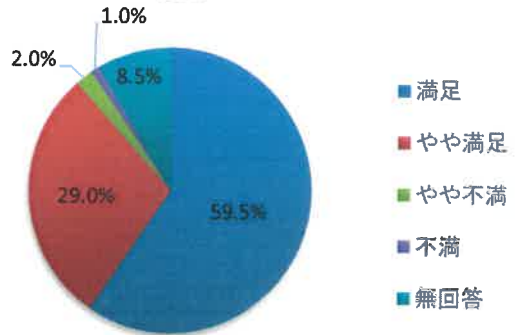
選択項目	人数	構成比
満足	95	47.5%
やや満足	56	28.0%
やや不満	7	3.5%
不満	0	0.0%
無回答	42	21.0%
合計	200	100.0%



問8 施設内の案内表示について

選択項目	人数	構成比
満足	119	59.5%
やや満足	58	29.0%
やや不満	4	2.0%
不満	2	1.0%
無回答	17	8.5%
合計	200	100.0%

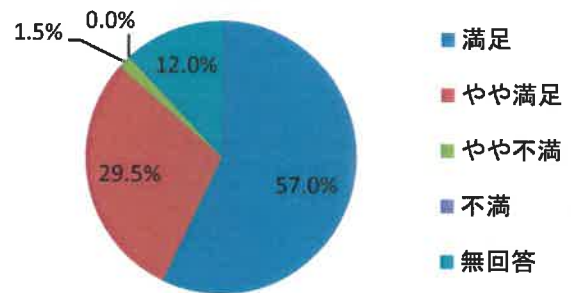
問8 施設内の案内表示



問9 施設内の環境について(安全性・清潔性・空調等)

選択項目	人数	構成比
満足	114	57.0%
やや満足	59	29.5%
やや不満	3	1.5%
不満	0	0.0%
無回答	24	12.0%
合計	200	100.0%

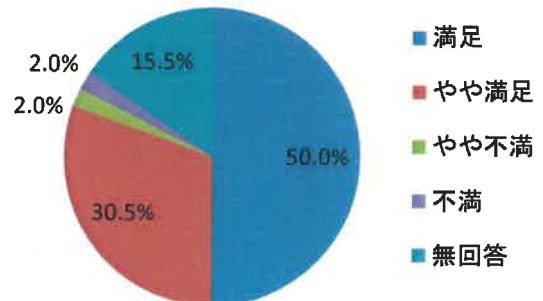
問9 施設内の環境



問10 施設内(会議室・研修室)の設備について

選択項目	人数	構成比
満足	100	50.0%
やや満足	61	30.5%
やや不満	4	2.0%
不満	4	2.0%
無回答	31	15.5%
合計	200	100.0%

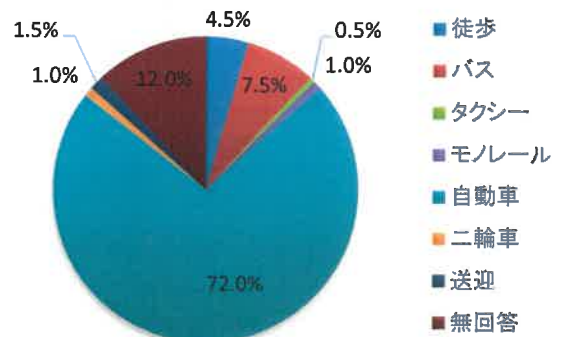
問10 施設内の設備



問11 来館の際の交通手段について

選択項目	人数	構成比
徒歩	9	4.5%
バス	15	7.5%
タクシー	1	0.5%
モノレール	2	1.0%
自動車	144	72.0%
二輪車	2	1.0%
送迎	3	1.5%
無回答	24	12.0%
合計	200	100.0%

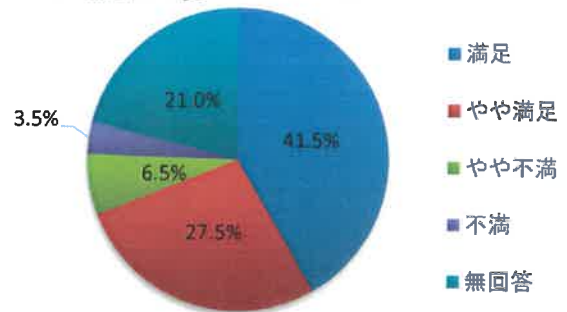
問11交通手段



問12 駐車場について

選択項目	人数	構成比
満足	83	41.5%
やや満足	55	27.5%
やや不満	13	6.5%
不満	7	3.5%
無回答	42	21.0%
合計	200	100.0%

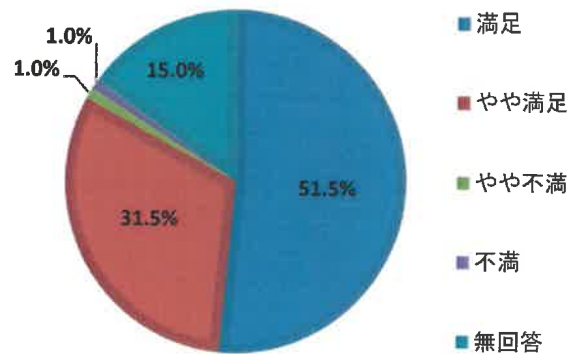
問12 駐車場について



問13 施設・設備を利用した感想について

選択項目	人数	構成比
満足	103	51.5%
やや満足	63	31.5%
やや不満	2	1.0%
不満	2	1.0%
無回答	30	15.0%
合計	200	100.0%

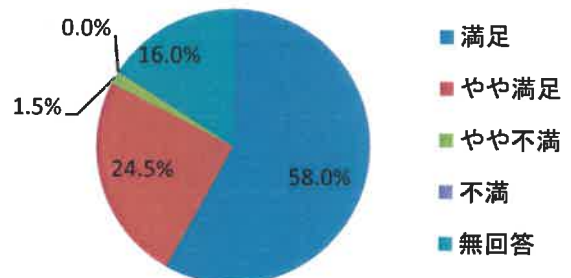
問13 施設を利用した感想



問14 職員の対応・マナー・説明について

選択項目	人数	構成比
満足	116	58.0%
やや満足	49	24.5%
やや不満	3	1.5%
不満	0	0.0%
無回答	32	16.0%
合計	200	100.0%

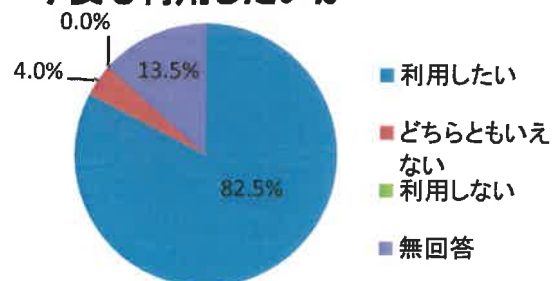
問14 職員の対応について



問15 今後も当施設を利用もしくは来館したいと思いますか

選択項目	人数	構成比
利用したい	165	82.5%
どちらともいえない	8	4.0%
利用しない	0	0.0%
無回答	27	13.5%
合計	200	100.0%

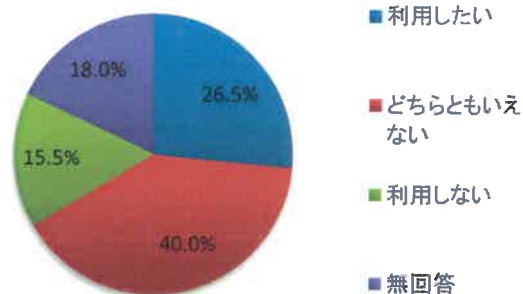
問15 今後も利用したいか



問16 今後当施設にてオンライン研修等を実施(利用)したいと思いませんか

選択項目	人数	構成比
利用したい	53	26.5%
どちらともいえない	80	40.0%
利用しない	31	15.5%
無回答	36	18.0%
合計	200	100.0%

問16 オンライン研修等を実施(利用)したいか



問17 今後当施設で修繕を希望する箇所がありますか

選択項目	人数	構成比
ある	22	11.0%
ない	87	43.5%
どちらともいえない	56	28.0%
無回答	35	17.5%
合計	200	100.0%

問17 当施設で修繕を希望する箇所があるか

