

令和5年度

①「中堅民生委員・児童委員研修（機能別）」／②「第1回主任児童委員研修」
（オンデマンド配信）受講の皆様へ

この度は、標記研修会へお申込みありがとうございます。

動画の視聴は、配信期間内であれば24時間いつでも視聴することができます。

動画配信期間：令和6年3月6日（水）～令和6年5月31日（金）まで

1. 動画視聴方法について

①中堅民生委員・児童委員研修（機能別）

動画視聴用の URL → <https://vimeo.com/918812390>

パスワード → 20240306

①中堅民生委員（機能別）
研修動画 QR コード



②第1回主任児童委員研修

動画視聴用の URL → <https://vimeo.com/918813295>

パスワード → 20240306

②第1回主任児童委員研修
研修動画 QR コード



※①と②のパスワードは共通です。

※動画視聴のためのアドレス（パスワード）は民生委員・児童委員、事務局以外には伝えないよう
取扱いには十分ご注意ください。

※本研修の動画を複製する、又は動画データをダウンロードする等の行為は一切禁止です。

※途中10分間の休憩があります。休憩を飛ばして視聴することも可能です。

※動画視聴ページの URL は専用 URL となっているため、Google や Yahoo! で検索しても、「ページが見つかりません」と表示されます。下記の方法①～③いずれかの方法で視聴してください。

【方法①】 パソコンでこのファイルを開き、動画視聴用 URL をクリックし視聴

手順1

本ファイルを視聴するパソコンで
開き、動画視聴用の URL をクリ
ックする

動画視聴用の URL

①中堅（機能別） ➡ <https://vimeo.com/918812390>

②主任児童委委員 ➡ <https://vimeo.com/918813295>

クリック


動画視聴方法の手順

<p>手順2</p> <p>右図の画面が表示されたら点線囲み内にパスワードを入力し、送信をクリックする</p> <p>パスワード 20240306</p>	
<p>これで研修用動画が視聴できます。</p>	

【方法②】沖縄県民生委員児童委員協議会ホームページから視聴する

<p>手順1</p> <p>Yahoo!や Google で「沖縄県民生委員児童委員協議会」を入力し検索する</p> <p>「沖縄県民生委員児童委員協議会」で検索する</p>	
---	--

動画視聴方法の手順

<p>手順2</p> <p>民生委員児童委員協議会のホームページのお知らせ欄から該当研修をクリックする</p>	 <p>このスクリーンショットは、民生委員児童委員協議会のホームページの「お知らせ」欄を示しています。赤い点線ボックスで「お知らせ」のメニューが囲われており、その下の「[2023.10.31] 開催案内 12/6 (水) 開催 令和5年度 市町村民生委員児童委員協議会 研修」のリンクが赤い矢印で「クリック」のラベルを指されています。</p>
<p>手順3</p> <p>右図の画面に表示されている動画視聴用 URL をクリック</p>	 <p>このスクリーンショットは、研修に関するお知らせのページを示しています。赤い矢印が「動画視聴方法」の項目と、その下にリストアップされた2つのVIMEO URL（① https://vimeo.com/918813295、② https://vimeo.com/918812390）を指しています。</p>

それ以降の操作は【方法①】手順2からの操作と同様です。

【方法③】スマートフォンで視聴する。研修動画 QR コードを読み取る方法

(注意事項)

※ スマートフォンで視聴する場合は、Wi-Fi 環境下での視聴を推奨します。

※Wi-Fi 環境以外で視聴すると、スマートフォンの通信速度に制限がかかる場合があります。



動画視聴方法の手順

手順1

下記の QR コードをスマートフォンで読み取る。

(右図は QR コード読み取り手順 例) iPhone の場合

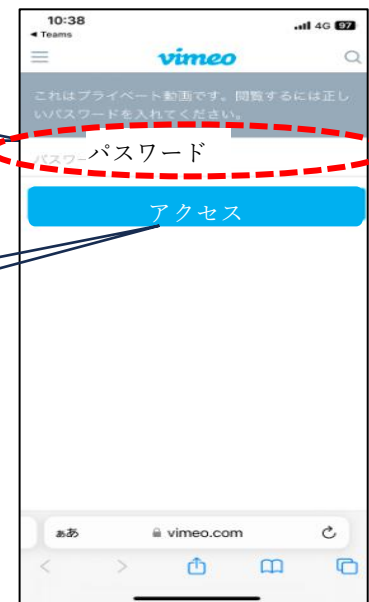
- ①スマートフォンでカメラを選ぶ
- ②QR コードにレンズを向けると、QR コードが黄色線で囲まれ、画面上部には「WEB サイト QR コード」と表示される。
- ③「WEB サイト QR コード」を指で触れると、QR コード読み取りを完了します。(黄色線を指で触れれば読み取り完了する場合もあり)

※QR コード読み取り方法は他にもあります



手順2

右画面が表示されたら、パスワードを入力する
パスワード:20240306



手順3

「アクセス」を指で触れる。



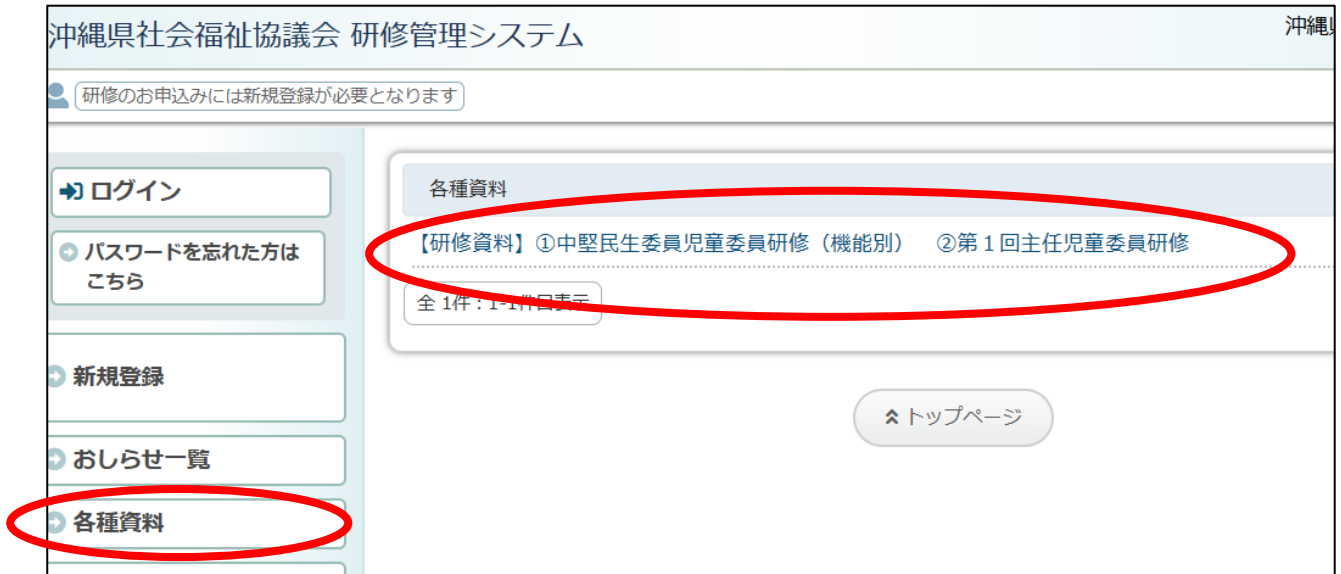
手順4

右画面が表示されたら、接続完了です。
再生ボタンを指で触れると動画が始まります。

画面を大きく表示したい場合はここを指で触れる

2. 研修資料について

研修資料は、研修管理システムからダウンロードできます。必要に応じてご利用ください。



3. アンケートへ協力・提出方法について

動画視聴後はアンケートへのご協力をお願いします。回答は別紙のアンケート用紙または下記のQRコードより回答ください。アンケート用紙（紙媒体）で回答した場合は、市町村民児協で取りまとめのうえ、FAX またはメールでご提出ください。

提出先 ➡ FAX:098-887-1071
メール:kensyuu@okishakyo.or.jp



【お問い合わせ】

沖縄県社会福祉協議会 福祉人材研修センター（担当:金城/福原）

TEL:098-882-5703